

Sozial- und Gesundheitsausschuss

Kreistag des Landkreises Böblingen



18. März 2019

Polizeipräsident Frank Rebholz



Agenda

**Kriminalitätsbelastung und Straftaten im
Landkreis Böblingen**

Deliktsbereiche in der Übersicht

Tatverdächtige

**Besondere Delikts- und
Phänomenbereiche**

**Verbrechensstudie des Magazins
Focus – „Tatort Deutschland“**



Kriminalitätsbelastung 2017

Straftaten je 100.000 Einwohner

Vergleich
Land
BW:
5.295



Landeshauptstadt Stuttgart: 8.639

Landkreis Esslingen: 4.681

Landkreis Reutlingen: 4.583

Pforzheim und Enzkreis: 4.487

Landkreis Böblingen: 4.218

Landkreis Tübingen: 4.163

Landkreis Ludwigsburg: 4.080

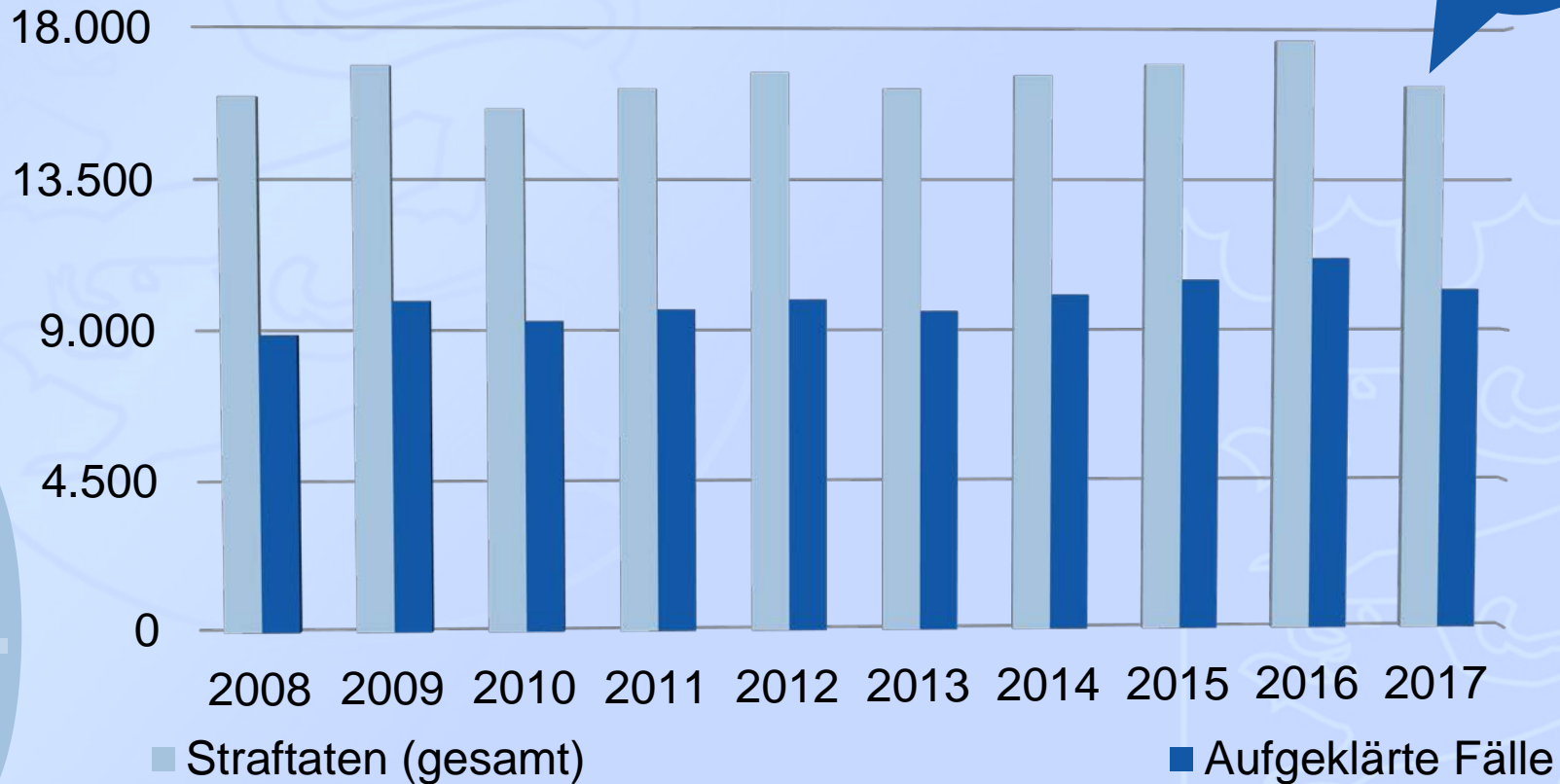


Straftaten im Landkreis Böblingen

Langzeitbetrachtung

Zehnjahresvergleich

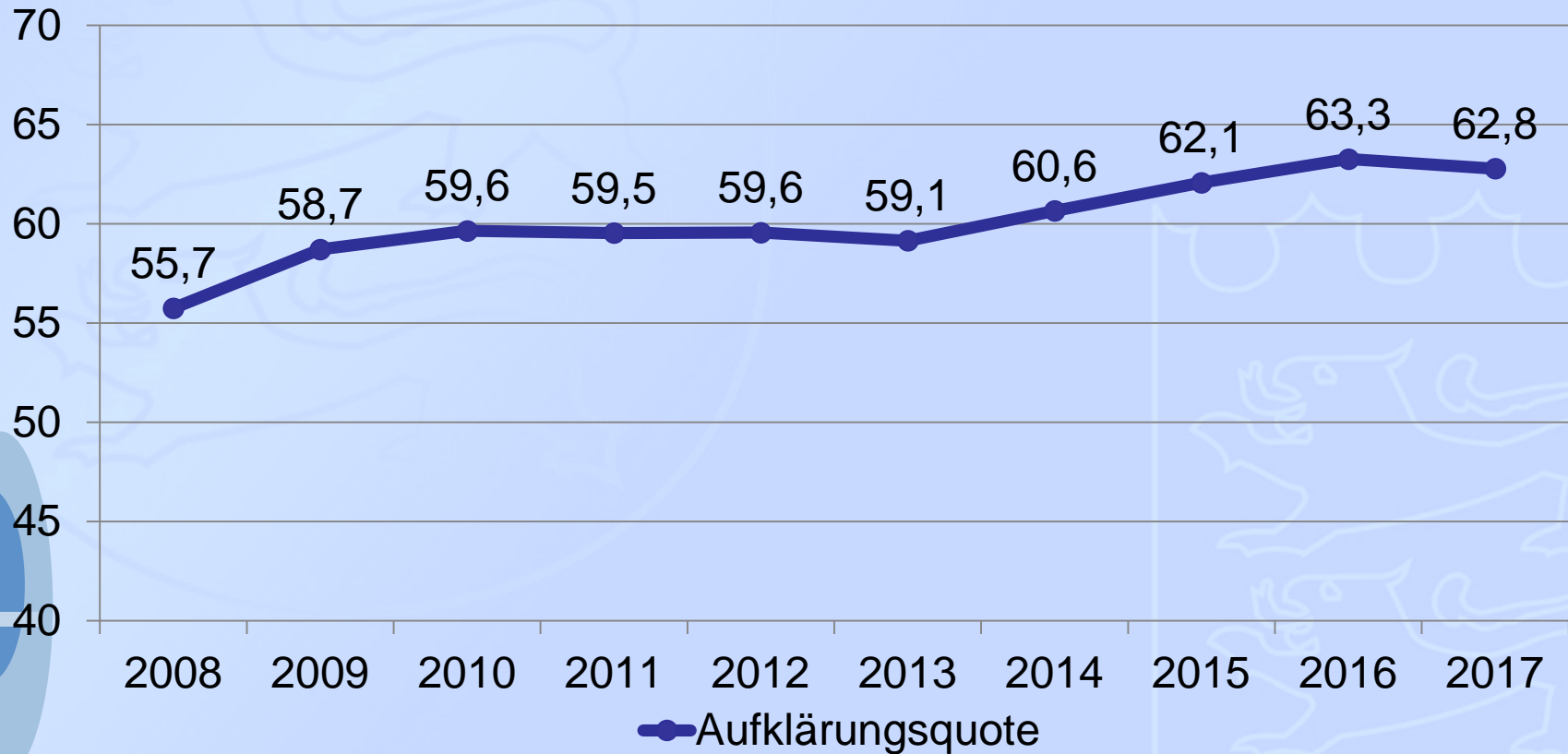
- 7,6 %
im
Vergleich
zu 2016



Straftaten im Landkreis Böblingen

Aufklärungsquote

Zehnjahresvergleich




Deliktsbereiche in der Übersicht

Deliktsbereich	Anzahl der Straftaten		Veränderung	Aufklärungsquote	
	2016	2017		2016	2017
Straftaten gesamt	17.623	16.276	-1.347	63,3%	62,8%
Straftaten gg. das Leben	10	5	-5	100%	80%
Straftaten gg. die sexuelle Selbstbestimmung	180	181	1	80,6%	81,2%
Körperverletzung	2.226	2.066	-160	93,1%	93,7%
Gewaltkriminalität	481	454	-27	85,2%	83,0%
Gewalt gg. Polizeibeamte	196	201	5	99,0%	99,5%
Diebstahlsdelikte inkl. WED	5.349	4.811	-538	34,2%	32,9%
Betrug	2.207	2.051	-156	83,3%	83,7%
Sachbeschädigungen	2.309	2.148	-161	20,7%	18,5%
Rauschgiftdelikte	1.355	1.285	-70	94,6%	93,5%
Straßenkriminalität	2.882	2.693	-189	22,0%	18,1%

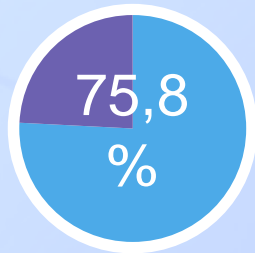


Tatverdächtige im Landkreis Böblingen

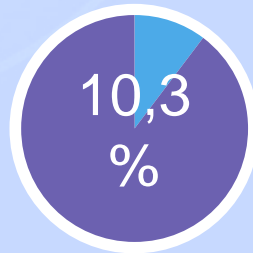
Altersstruktur



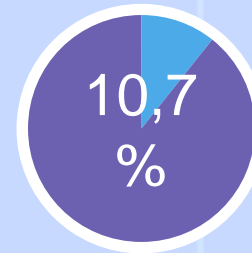
75,8 %
ERWACHSENE



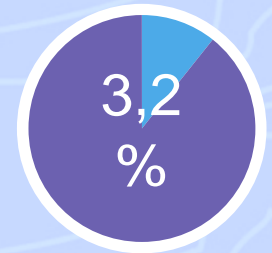
10,3 %
HERANWACHSENDE



10,7 %
JUGENDLICHE




3,2 %
KINDER




Tatverdächtige im Landkreis Böblingen

Geschlecht



5.997
≈ 76,8 %

7.809
Tatverdächtige

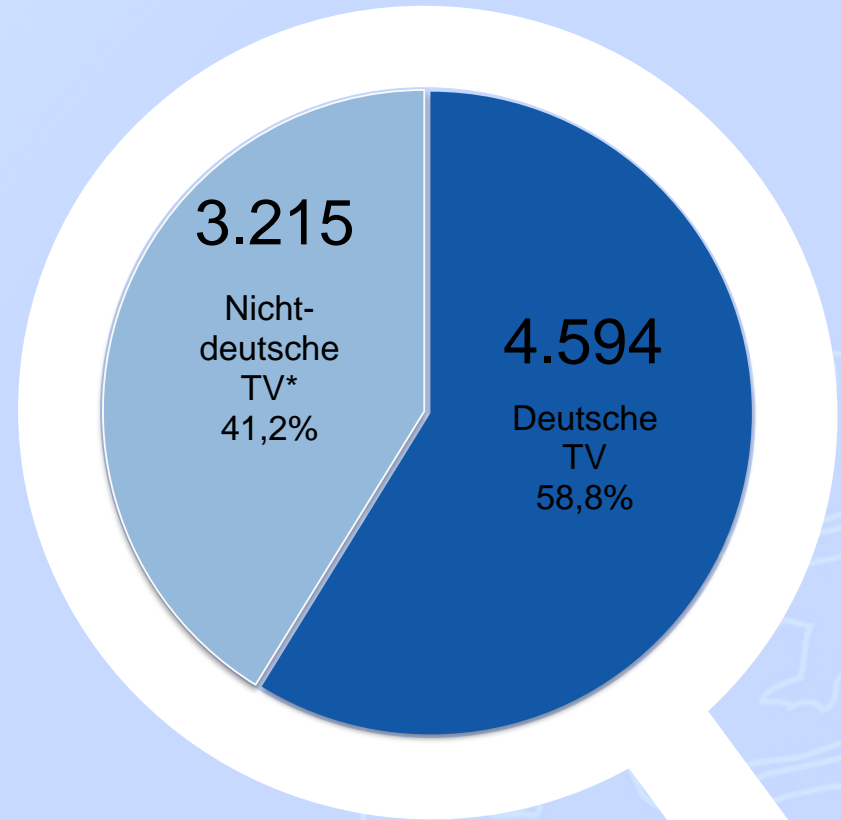


1.812
≈ 23,2 %



Tatverdächtige im Landkreis Böblingen

Herkunft



* Anteil Asylbewerber /
Flüchtlinge an Gesamt-TV: 8,5 %



Besondere Delikts- und Phänomenbereiche

Wohnungseinbruchdiebstahl

Falsche Polizeibeamte



Wohnungseinbruchdiebstahl

Anzahl der
Wohnungseinbrüche im
Landkreis Böblingen
sind stark rückläufig!

- 70 Fälle in 2017

- 19,7 %

Wohnungseinbruchdiebstahl

Maßnahmen



Strafverschärfung beim WED
(Verbrechen)



Landesweites Intensivkonzept WED




Verstetigung der Ermittlungsgruppe WED



Vielzahl von Präventionsstreifen



Umfangreiche Plakataktion



Wohnungseinbruchdiebstahl

Maßnahmen



560 Beratungen im Landkreis BB



3 Großmessen / Ausstellungen
10 Info-Großveranstaltungen




Öffentlichkeitsarbeit / Social Media



Wohnungseinbruchdiebstahl

Maßnahmen - Fazit



Fazit:
Einbruchschutz wirkt!
→ 43,0% der Taten im
Landkreis Böblingen
verbleiben im
Versuchsstadium, da die
Gebäude besser gesichert
sind.

Sicherungstechnische Beratung im Landkreis Böblingen?



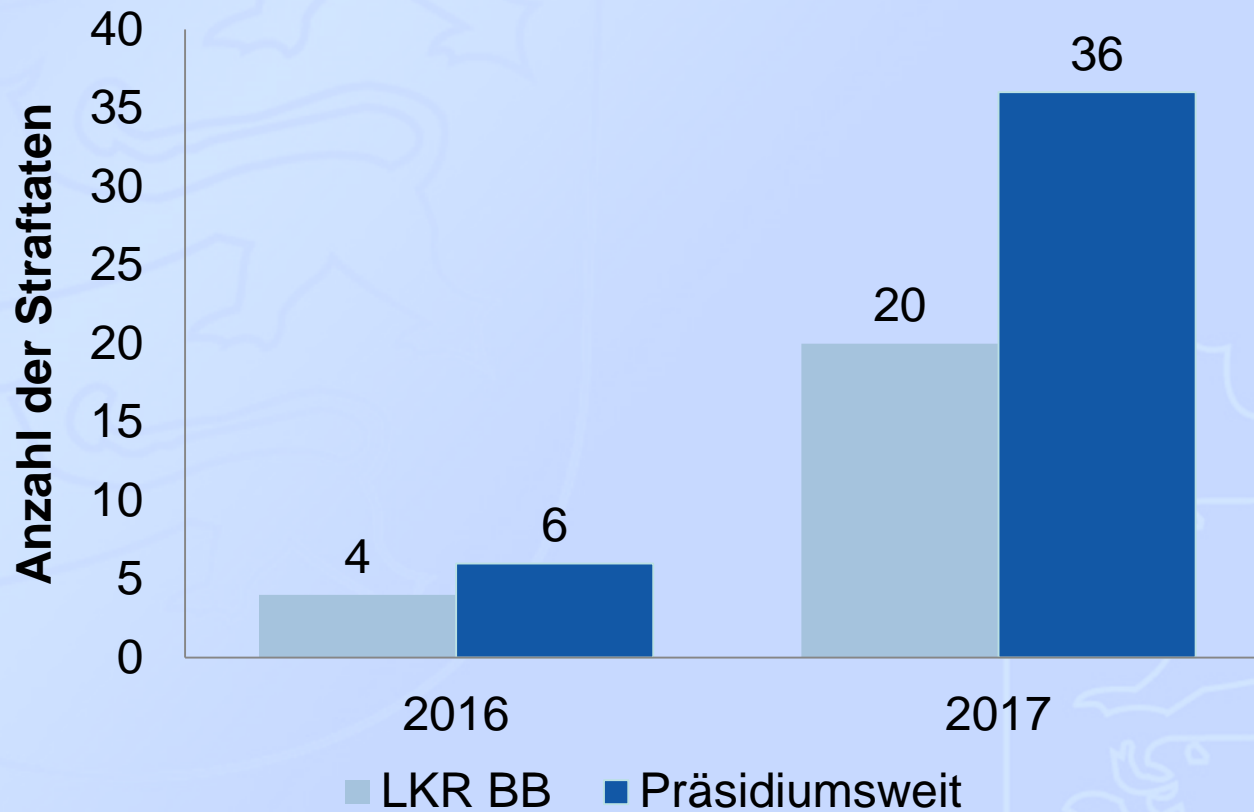
„Falsche Polizeibeamte“

Vorgehen

- Vortäuschen einer Notrufnummer (Call-ID Spoofing)
- Ausgeben als Polizeibeamter/-in
- Vorgaukeln einer Gefahrensituation für die Wertsachen des Opfers
- Informationssammlung zu den Wertgegenständen
- Entsendung eines Boten zur Abholung



„Falsche Polizeibeamte“



- Zahlreiche straflose Vorbereitungshandlungen
- Hohe Dunkelziffer



„Falsche Polizeibeamte“ Maßnahmen

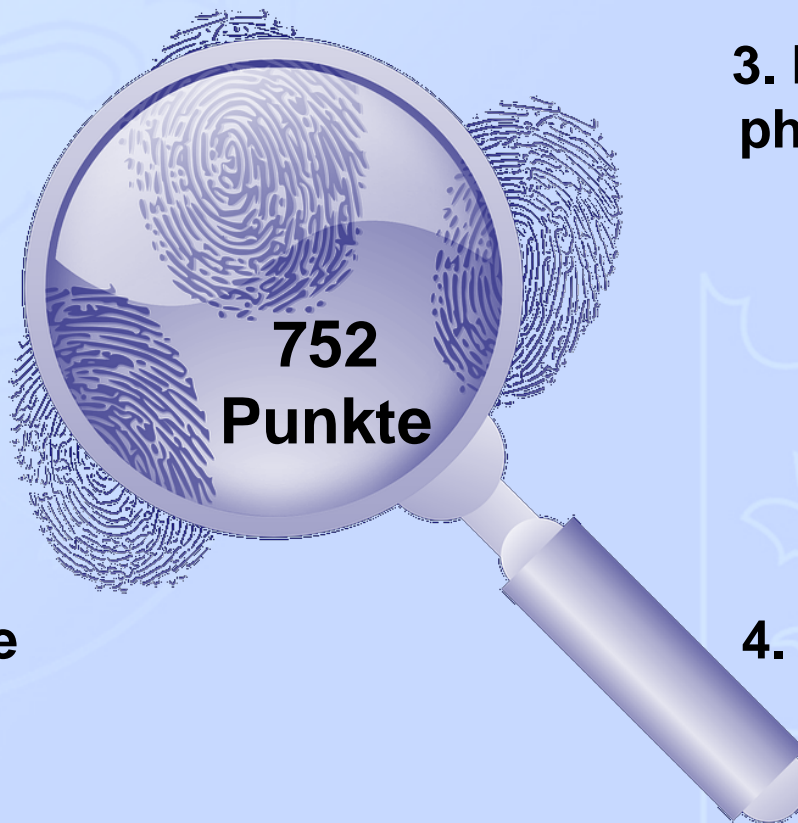
- ! **Bundesweite Ermittlungskooperationen**
- ! **Intensive Presse- und Medienarbeit**
- ! **Zahlreiche Präventionsveranstaltungen und Infostände**



Verbrechensstudie des Magazins Focus - „Tatort Deutschland“

**1. Sicherheit im
Straßenverkehr
(322 Punkte)**

**3. Psychische und
physische Gewalt
(75 Punkte)**



**2. Wirtschaftliche
Sicherheit
(94 Punkte)**

**4. Gesellschaftlicher
Dissens
(261 Punkte)**

**Landkreis Böblingen auf Platz 187 von 401 der
deutschen Landkreise und kreisfreien Städte.**

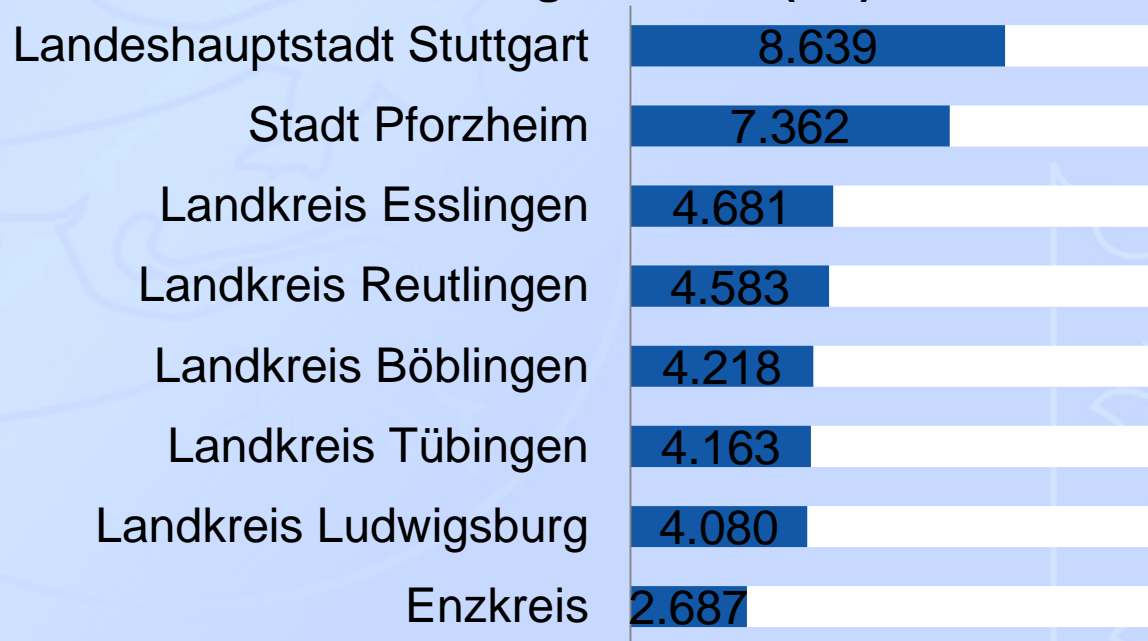
Verbrechensstudie des Magazins Focus - „Tatort Deutschland“

- ? Fehlende Transparenz
- ? Unbekannte Methodik
- ? Unbekannter Betrachtungszeitraum
- ? Unklare Parameter
- ? Mischung mit weichen Indikatoren
- ? Unklare Gewichtung



**Verbrechensstudie des Magazins Focus -
„Tatort Deutschland“
vs.
-Polizeiliche Kriminalstatistik-**

Häufigkeitszahl (HZ)



Der Landkreis Böblingen erreichte 2017 mit einer HZ von 4.218 eine Platzierung im Mittelfeld (Platz 23 von 44 Stadt-/Landkreisen).



Fragen?



<https://ppludwigsburg.polizei-bw.de/>



@PolizeiLB



@PolizeiLudwigsburg

